

Показатель / Номер графы	2	3	3а	3б	4	4а	4б	5	5а	5б	6	7	8	9	10
АКТИВ	350	964 490,14	964 490,14	-	60 190 407,05	60 190 407,05	-	478 841,38	478 841,38	-	61 631 738,57	1 105 996,14	66 429 081,34	455 124,72	67 990 202,20
ПАССИВ	700	964 490,14	964 490,14	-	60 190 407,05	60 190 407,05	-	478 841,38	478 841,38	-	61 631 738,57	1 105 996,14	66 429 081,34	455 124,72	67 990 202,20
ОТКЛОНЕНИЕ		-	-	-	-	-	-	-	-	-	-	-	-	-	-


БАЛАНС ГОСУДАРСТВЕННОГО (МУНИЦИПАЛЬНОГО) УЧРЕЖДЕНИЯ														
на «01» января 2026 г.														
Учреждение												Коды		
Обособленное подразделение												Форма по ОКУД		
Учредитель												Дата		
Наименование органа, осуществляющего полномочия учредителя												ОКВЭД		
Периодичность: годовая												по ОКПО		
Единица измерения: руб.												ИНН		
												по ОКТМО		
												по ОКПО		
												ИНН		
												Глава по БК		
												по ОКЕИ		

А К Т И В	Код строки	На начало года									На конец отчетного периода				
		деятельность с целевыми средствами			деятельность по государственному заданию			принносящая доход деятельность			итого	деятельность с целевыми средствами	деятельность по государствен- ному заданию	принносящая доход деятельность	итого
		всего	остаток на начало года	исправление ошибок прошлых лет	всего	остаток на начало года	исправление ошибок прошлых лет	всего	остаток на начало года	исправление ошибок прошлых лет					
1	2	3	3а	3б	4	4а	4б	5	5а	5б	6	7	8	9	10
I. Нефинансовые активы															
Основные средства (балансовая стоимость, 010100000) *	010	-	-	-	14 310 513,27	14 310 513,27	-	396 248,00	396 248,00	-	14 706 761,27	-	14 615 044,66	396 248,00	15 011 292,66
Уменьшение стоимости основных средств**, всего*	020	-	-	-	9 392 752,54	9 392 752,54	-	396 248,00	396 248,00	-	9 789 000,54	-	9 815 780,76	396 248,00	10 212 028,76
из них: амортизация основных средств*	021	-	-	-	9 392 752,54	9 392 752,54	-	396 248,00	396 248,00	-	9 789 000,54	-	9 815 780,76	396 248,00	10 212 028,76
Основные средства (остаточная стоимость, стр. 010 - стр. 020)	030	-	-	-	4 917 760,73	4 917 760,73	-	-	-	-	4 917 760,73	-	4 799 263,90	-	4 799 263,90
Нематериальные активы (балансовая стоимость, 010200000)*	040	-	-	-	-	-	-	-	-	-	-	-	-	-	-
Уменьшение стоимости нематериальных активов**, всего*	050	-	-	-	-	-	-	-	-	-	-	-	-	-	-
из них: амортизация нематериальных активов*	051	-	-	-	-	-	-	-	-	-	-	-	-	-	-
Нематериальные активы** (остаточная стоимость, стр. 040 - стр. 050)	060	-	-	-	-	-	-	-	-	-	-	-	-	-	-
Непроизведенные активы (010300000)** (остаточная стоимость)	070	-	-	-	7 788 140,20	7 788 140,20	-	-	-	-	7 788 140,20	-	7 788 140,20	-	7 788 140,20
Материальные запасы (010500000)** (остаточная стоимость), всего	080	79 256,14	79 256,14	-	694 051,69	694 051,69	-	275 468,55	275 468,55	-	1 048 776,38	95 296,14	910 433,26	275 468,55	1 281 197,95
из них: внеоборотные	081	-	-	-	-	-	-	-	-	-	-	-	-	-	-
Права пользования активами (011100000)** (остаточная стоимость), всего	100	-	-	-	-	-	-	-	-	-	-	-	-	-	-
из них: долгосрочные	101	-	-	-	-	-	-	-	-	-	-	-	-	-	-
Биологические активы (011300000)** (остаточная стоимость)	110	-	-	-	-	-	-	-	-	-	-	-	-	-	-
Вложения в нефинансовые активы (010600000), всего	120	-	-	-	-	-	-	-	-	-	-	-	-	-	-
из них: внеоборотные	121	-	-	-	-	-	-	-	-	-	-	-	-	-	-
Нефинансовые активы в пути (010700000)	130	-	-	-	-	-	-	-	-	-	-	-	-	-	-
Затраты на изготовление готовой продукции, выполнение работ, услуг (010900000)	150	-	-	-	-	-	-	-	-	-	-	-	-	-	-
Расходы будущих периодов (040150000)	160	-	-	-	-	-	-	-	-	-	-	-	2 568,68	-	2 568,68
Затраты на биотрансформацию (011000000)	170	-	-	-	-	-	-	-	-	-	-	-	-	-	-
Итого по разделу I (стр. 030 + стр. 060 + стр. 070 + стр. 080 + стр. 100 + стр. 110 + стр. 120 + стр. 130 + стр. 150 + стр. 160 + стр. 170)	190	79 256,14	79 256,14	-	13 399 952,62	13 399 952,62	-	275 468,55	275 468,55	-	13 754 677,31	95 296,14	13 500 406,04	275 468,55	13 871 170,73
II. Финансовые активы															
Денежные средства учреждения (020100000), всего	200	-	-	-	266 512,67	266 512,67	-	71 725,77	71 725,77	-	338 238,44	-	234 731,05	70 709,11	305 440,16
в том числе:															
на лицевых счетах учреждения в органе казначейства (020110000)	201	-	-	-	266 512,67	266 512,67	-	71 725,77	71 725,77	-	338 238,44	-	234 731,05	70 709,11	305 440,16
в кредитной организации (020120000), всего	203	-	-	-	-	-	-	-	-	-	-	-	-	-	-
из них: на депозитах (020122000), всего	204	-	-	-	-	-	-	-	-	-	-	-	-	-	-
из них: долгосрочные	205	-	-	-	-	-	-	-	-	-	-	-	-	-	-
в иностранной валюте и драгоценных металлах (020127000)	206	-	-	-	-	-	-	-	-	-	-	-	-	-	-
в кассе учреждения (020130000)	207	-	-	-	-	-	-	-	-	-	-	-	-	-	-
Финансовые вложения (020400000), всего	240	-	-	-	-	-	-	-	-	-	-	-	-	-	-
из них: долгосрочные	241	-	-	-	-	-	-	-	-	-	-	-	-	-	-
Дебиторская задолженность по доходам (020500000, 020900000), всего	250	885 234,00	885 234,00	-	46 503 897,00	46 503 897,00	-	129 647,06	129 647,06	-	47 518 778,06	1 010 700,00	52 693 944,25	108 947,06	53 813 591,31
из них: долгосрочная	251	-	-	-	-	-	-	-	-	-	-	-	-	-	-
Дебиторская задолженность по выплатам (020600000, 020800000, 303000000), всего	260	-	-	-	20 044,76	20 044,76	-	-	-	-	20 044,76	-	-	-	-
из них: долгосрочная	261	-	-	-	-	-	-	-	-	-	-	-	-	-	-
Расчеты по займам (ссудам) (020700000), всего	270	-	-	-	-	-	-	-	-	-	-	-	-	-	-
из них: долгосрочные	271	-	-	-	-	-	-	-	-	-	-	-	-	-	-
Прочие расчеты с дебиторами (021000000), всего	280	-	-	-	-	-	-	-	-	-	-	-	-	-	-
из них: расчеты по налоговым вычетам по НДС (021010000)	282	-	-	-	-	-	-	-	-	-	-	-	-	-	-
Вложения в финансовые активы (021500000)	290	-	-	-	-	-	-	-	-	-	-	-	-	-	-
Итого по разделу II (стр. 200 + стр. 240 + стр. 250 + стр. 260 + стр. 270 + стр. 280 + стр. 290)	340	885 234,00	885 234,00	-	46 790 454,43	46 790 454,43	-	201 372,83	201 372,83	-	47 877 061,26	1 010 700,00	52 928 675,30	179 656,17	54 119 031,47
БАЛАНС (стр. 190 + стр. 340)	350	964 490,14	964 490,14	-	60 190 407,05	60 190 407,05	-	476 841,38	476 841,38	-	61 631 738,57	1 105 996,14	66 429 081,34	455 124,72	67 990 202,20

П А С С И В	Код строки	На начало года										На конец отчетного периода			
		деятельность с целевыми средствами			деятельность по государственному заданию			приносящая доход деятельность			итого	деятельность с целевыми средствами	деятельность по государствен- ному заданию	приносящая доход деятельность	итого
		всего	остаток на начало года	исправление ошибок прошлых лет	всего	остаток на начало года	исправление ошибок прошлых лет	всего	остаток на начало года	исправление ошибок прошлых лет					
1	2	3	3а	3б	4	4а	4б	5	5а	5б	6	7	8	9	10
<b>III. Обязательства</b>															
Расчеты с кредиторами по долговым обязательствам (030100000), всего	400	-	-	-	-	-	-	-	-	-	-	-	-	-	-
из них: долгосрочные	401	-	-	-	-	-	-	-	-	-	-	-	-	-	-
Кредиторская задолженность по выплатам (030200000, 020800000, 030402000, 030403000), всего	410	-	-	-	31 336,74	31 336,74	-	-	-	-	31 336,74	-	3 410,10	-	3 410,10
из них: долгосрочная	411	-	-	-	-	-	-	-	-	-	-	-	-	-	-
Расчеты по платежам в бюджеты (030300000)	420	-	-	-	-	-	-	-	-	-	-	-	-	-	-
Иные расчеты, всего	430	-	-	-	-	-	-	-	-	-	-	-	-	-	-
в том числе: расчеты по средствам, полученным во временное распоряжение (030401000)	431	X	X	X	X	X	X	-	-	-	-	X	X	-	-
внутриведомственные расчеты (030404000)	432	-	-	-	-	-	-	-	-	-	-	-	-	-	-
расчеты с прочими кредиторами (030406000)	433	-	-	-	-	-	-	-	-	-	-	-	-	-	-
расчеты по налоговым вычетам по НДС (021010000)	434	-	-	-	-	-	-	-	-	-	-	-	-	-	-
расчеты по вкладам товарищей по договору простого товарищества (0304Т6000)	436	-	-	-	-	-	-	-	-	-	-	-	-	-	-
Кредиторская задолженность по доходам (020500000, 020900000), всего	470	-	-	-	-	-	-	63 340,99	63 340,99	-	63 340,99	-	-	74 441,77	74 441,77
из них: долгосрочная	471	-	-	-	-	-	-	-	-	-	-	-	-	-	-
Расчеты с учредителем (021006000)	480	-	-	-	18 154 236,21	18 154 236,21	-	-	-	-	18 154 236,21	-	18 154 236,21	-	18 154 236,21
Доходы будущих периодов (040140000)	510	885 234,00	885 234,00	-	46 503 897,00	46 503 897,00	-	-	-	-	47 389 131,00	1 010 700,00	52 674 750,00	-	53 685 450,00
Резервы предстоящих расходов (040160000)	520	-	-	-	336 090,13	336 090,13	-	-	-	-	336 090,13	16 040,00	501 055,22	-	517 095,22
<b>Итого по разделу III</b> (стр. 400 + стр. 410 + стр. 420 + стр. 430 + стр. 470 + стр. 510 + стр. 520)	550	885 234,00	885 234,00	-	65 025 560,08	65 025 560,08	-	63 340,99	63 340,99	-	65 974 135,07	1 026 740,00	71 333 451,53	74 441,77	72 434 633,30
<b>IV. Финансовый результат</b>															
Финансовый результат экономического субъекта	570	79 256,14	79 256,14	-	-4 835 153,03	-4 835 153,03	-	413 500,39	413 500,39	-	-4 342 396,50	79 256,14	-4 904 370,19	380 682,95	-4 444 431,10
<b>БАЛАНС (стр. 550 + стр. 570)</b>	700	964 490,14	964 490,14	-	60 190 407,05	60 190 407,05	-	476 841,38	476 841,38	-	61 631 738,57	1 105 996,14	66 429 081,34	455 124,72	67 990 202,20

\* Данные по этим строкам в валюту баланса не входят.

\*\* Данные по этим строкам приводятся с учетом амортизации и (или) обесценения нефинансовых активов.



ДОКУМЕНТ ПОДПИСАН  
ЭЛЕКТРОННОЙ ПОДПИСЬЮ

Сертификат: 5A 67 8E C9 65 01 5C D8 AE 3D F8 55 D1 D4 16 34


Кем выдан: Федеральное казначейство

Владелец: АФАНАСЬЕВА ОЛЬГА ВЛАДИСЛАВОВНА,  
МУНИЦИПАЛЬНОЕ КАЗЕННОЕ УЧРЕЖДЕНИЕ  
ЕЛОВСКОГО МУНИЦИПАЛЬНОГО ОКРУГА "ЦЕНТР  
БУХГАЛТЕРСКОГО УЧЕТА", директор

Установит: Афанасьева Ольга Владиславовна

Роль: Руководитель ЦБУ

Действителен: с 17.11.2025 по 10.02.2027



ДОКУМЕНТ ПОДПИСАН  
ЭЛЕКТРОННОЙ ПОДПИСЬЮ

Сертификат: 00 84 54 3D C4 F9 D6 14 C0 3E 23 C6 46 D5 30 72 91


Кем выдан: Федеральное казначейство, Казначейство России

Владелец: Усатова Екатерина Александровна,  
МУНИЦИПАЛЬНОЕ КАЗЕННОЕ УЧРЕЖДЕНИЕ  
ЕЛОВСКОГО МУНИЦИПАЛЬНОГО ОКРУГА "ЦЕНТР  
БУХГАЛТЕРСКОГО УЧЕТА", главный бухгалтер

Установит: Усатова Екатерина Александровна

Роль: Главный бухгалтер

Действителен: с 30.05.2025 по 23.08.2026



ДОКУМЕНТ ПОДПИСАН  
ЭЛЕКТРОННОЙ ПОДПИСЬЮ

Сертификат: 48 62 B0 F8 5C 92 6B 29 7A E8 40 E5 DA 06 E0 A6

Кем выдан: Федеральное казначейство

Владелец: Носкова Елена Анатольевна, МУНИЦИПАЛЬНОЕ  
БОДЖЕТНОЕ УЧРЕЖДЕНИЕ ДОПОЛНИТЕЛЬНОГО  
ОБРАЗОВАНИЯ "ЦЕНТР ДЕТСКОГО ТВОРЧЕСТВА С.  
ЕЛОВО", директор

Установит: Носкова Елена Анатольевна

Роль: Руководитель

Действителен: с 21.10.2025 по 14.01.2027

**СПРАВКА**  
**о наличии имущества и обязательств на забалансовых счетах**

Номер забалан- сового счета	Наименование забалансового счета, показателя	Код стро- ки	На начало года				На конец отчетного периода			
			деятельность с целевыми средствами	деятельность по государственному заданию	приносящая доход деятельность	итого	деятельность с целевыми средствами	деятельность по государственному заданию	приносящая доход деятельность	итого
1	2	3	4	5	6	7	8	9	10	11
01	Имущество, полученное в пользование	010	-	15 000,01	-	15 000,01	-	-	-	-
02	Материальные ценности на хранении	020	-	-	-	-	-	-	-	-
03	Бланки строгой отчетности	030	-	-	618,00	618,00	-	-	618,00	618,00
04	Сомнительная задолженность, всего	040	-	-	-	-	-	-	-	-
	в том числе:									
		041	-	-	-	-	-	-	-	-
		042	-	-	-	-	-	-	-	-
		043	-	-	-	-	-	-	-	-
		044	-	-	-	-	-	-	-	-
		045	-	-	-	-	-	-	-	-
		046	-	-	-	-	-	-	-	-
		047	-	-	-	-	-	-	-	-
		048	-	-	-	-	-	-	-	-
		049	-	-	-	-	-	-	-	-
05	Материальные ценности, оплаченные по централизованному снабжению	050	-	-	-	-	-	-	-	-
06	Задолженность учащихся и студентов за невозвращенные материальные ценности	060	-	-	-	-	-	-	-	-
07	Награды, призы, кубки и ценные подарки, сувениры	070	-	-	-	-	-	-	-	-
08	Путевки неоплаченные	080	-	-	-	-	-	-	-	-
09	Запасные части к транспортным средствам, выданные взамен изношенных	090	-	-	-	-	-	-	-	-
10	Обеспечение исполнения обязательств, всего	100	-	-	-	-	-	-	-	-
	в том числе:									
	задаток	101	-	-	-	-	-	-	-	-
	залог	102	-	-	-	-	-	-	-	-
	банковская гарантия	103	-	-	-	-	-	-	-	-
	поручительство	104	-	-	-	-	-	-	-	-
	иное обеспечение	105	-	-	-	-	-	-	-	-
12	Спецоборудование для выполнения научно-исследовательских работ по договорам с заказчиками	120	-	-	-	-	-	-	-	-
13	Экспериментальные устройства	130	-	-	-	-	-	-	-	-
15	Расчетные документы, не оплаченные в срок из-за отсутствия средств на счете государственного (муниципального) учреждения	150	-	-	-	-	-	-	-	-
16	Переплаты пенсий и пособий вследствие неправильного применения законодательства о пенсиях и пособиях, счетных ошибок	160	-	-	-	-	-	-	-	-
17	Поступления денежных средств, всего	170	-	-	-	-	344 239,59	15 878 290,97	245 050,78	16 467 581,34
	в том числе:									
	доходы	171	-	-	-	-	344 239,59	15 852 850,49	245 050,78	16 442 140,86
	расходы	172	-	-	-	-	-	137 794,23	-	137 794,23
	источники финансирования дефицита бюджета	173	-	-	-	-	-	-112 353,75	-	-112 353,75
18	Выбытия денежных средств, всего	180	-	-	-	-	344 239,59	15 910 072,59	246 067,44	16 500 379,62
	в том числе:									
	доходы	181	-	-	-	-	-	112 353,75	-	112 353,75
	расходы	182	-	-	-	-	344 239,59	15 910 072,59	246 067,44	16 500 379,62
	источники финансирования дефицита бюджета	183	-	-	-	-	-	-112 353,75	-	-112 353,75
20	Задолженность, не востребованная кредиторами, всего	200	2 700,00	-	-	2 700,00	2 700,00	-	-	2 700,00
	в том числе:									
		201	2 700,00	-	-	2 700,00	2 700,00	-	-	2 700,00
		202	-	-	-	-	-	-	-	-
		203	-	-	-	-	-	-	-	-
		204	-	-	-	-	-	-	-	-
		205	-	-	-	-	-	-	-	-
		206	-	-	-	-	-	-	-	-
		207	-	-	-	-	-	-	-	-
		208	-	-	-	-	-	-	-	-

		209	-	-	-	-	-	-	-	-
21	Основные средства в эксплуатации	210	-	1 293 612,20	89 700,00	1 383 312,20	-	1 297 159,20	89 700,00	1 386 859,20
22	Материальные ценности, полученные по централизованному снабжению	220	-	-	-	-	-	-	-	-
23	Периодические издания для пользования	230	-	-	-	-	-	-	-	-
24	Нефинансовые активы, переданные в доверительное управление	240	-	-	-	-	-	-	-	-
25	Имущество, переданное в возмездное пользование (аренду)	250	-	-	-	-	-	-	-	-
26	Имущество, переданное в безвозмездное пользование	260	-	-	-	-	-	-	-	-
27	Материальные ценности, выданные в личное пользование работникам (сотрудникам)	270	-	-	-	-	-	-	-	-
30	Расчеты по исполнению денежных обязательств через третьих лиц	290	-	-	-	-	-	-	-	-
31	Акции по номинальной стоимости	300	-	-	-	-	-	-	-	-
38	Сметная стоимость создания (реконструкции) объекта концессии	310	-	-	-	-	-	-	-	-
39	Доходы от инвестиций на создание и (или) реконструкцию объекта концессии	320	-	-	-	-	-	-	-	-
40	Финансовые активы в управляющих компаниях	330	-	-	-	-	-	-	-	-
45	Доходы и расходы по долгосрочным договорам строительного подряда	350	-	-	-	-	-	-	-	-
49	Непризнанный результат объекта инвестирования	360	-	-	-	-	-	-	-	-

Руководитель

(подпись)

(расшифровка подписи)

Главный бухгалтер

(подпись)

(расшифровка подписи)

Централизованная бухгалтерия

(наименование, ОГРН, ИНН, КПП, местонахождение)

Руководитель  
(уполномоченное лицо)

(должность)

(подпись)

(расшифровка подписи)

Исполнитель

(должность)

(подпись)

(расшифровка подписи)

(телефон, e-mail)

3 января 2026 г.

1С

ДОКУМЕНТ ПОДПИСАН  
ЭЛЕКТРОННОЙ ПОДПИСЬЮ

Сертификат: 5A 67 8E C9 65 01 5C D8 AE 3D F6 55 D1 D4 16 34

Кем выдан: Федеральное казначейство

Владелец: АФАНАСЬЕВА ОЛЬГА ВЛАДИСЛАВОВНА,  
МУНИЦИПАЛЬНОЕ КАЗЕННОЕ УЧРЕЖДЕНИЕ  
ЕЛОВСКОГО МУНИЦИПАЛЬНОГО ОКРУГА "ЦЕНТР  
БУХГАЛТЕРСКОГО УЧЕТА", Директор

Установил: Афанасьева Ольга Владиславовна

Роль: Руководитель ЦБУ

Действителен: с 17.11.2025 по 10.02.2027

1С

ДОКУМЕНТ ПОДПИСАН  
ЭЛЕКТРОННОЙ ПОДПИСЬЮ

Сертификат: 00 84 54 3D C4 F9 D6 14 C0 3E 23 C6 46 D5 30 72 91

Кем выдан: Федеральное казначейство, Казначейство России

Владелец: Усатова Екатерина Александровна, МУНИЦИПАЛЬНОЕ  
КАЗЕННОЕ УЧРЕЖДЕНИЕ ЕЛОВСКОГО  
МУНИЦИПАЛЬНОГО ОКРУГА "ЦЕНТР  
БУХГАЛТЕРСКОГО УЧЕТА", Главный бухгалтер

Установил: Усатова Екатерина Александровна

Роль: Главный бухгалтер

Действителен: с 30.05.2025 по 23.08.2026

1С

ДОКУМЕНТ ПОДПИСАН  
ЭЛЕКТРОННОЙ ПОДПИСЬЮ

Сертификат: 48 62 B0 FB 5C 92 6B 29 7A E8 40 E5 DA 06 E0 A6

Кем выдан: Федеральное казначейство

Владелец: Носкова Елена Анатольевна, МУНИЦИПАЛЬНОЕ  
БЮДЖЕТНОЕ УЧРЕЖДЕНИЕ ДОПОЛНИТЕЛЬНОГО  
ОБРАЗОВАНИЯ "ЦЕНТР ДЕТСКОГО ТВОРЧЕСТВА С.  
ЕЛОВО", директор

Установил: Носкова Елена Анатольевна

Роль: Руководитель

Действителен: с 21.10.2025 по 14.01.2027